

Catraca Cadeirante. Controle de acesso para pessoas com deficiência física.



Retorno automático do braço
Exclusiva para portadores de deficiência física
Corpo do braço em policarbonato

Características

- ▶ Fabricada em aço-carbono, com pintura em epóxi preto.
- ▶ Tratamento anti-corrosivo.
- ▶ Acabamento em aço inox.
- ▶ Fechadura para acesso interno.
- ▶ Sistema de amortecimento do braço.
- ▶ Reforços estruturais.
- ▶ Fácil instalação.
- ▶ Travamento do braço em um sentido de passagem (opcional).
- ▶ Guarda corpo opcional.
- ▶ Plataforma opcional.

Operacional

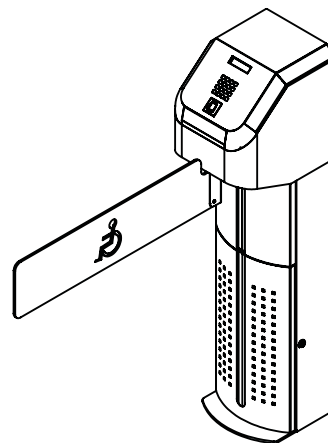
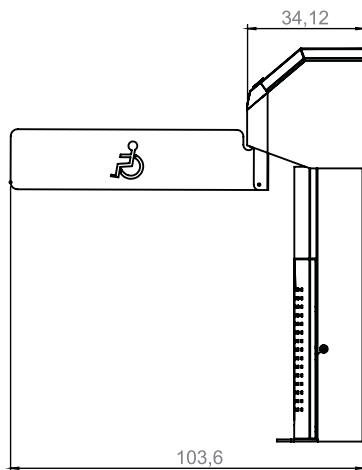
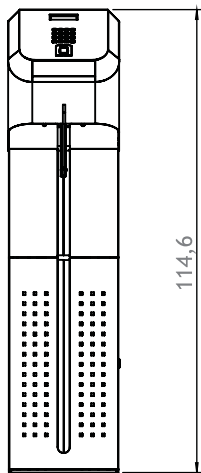
- ▶ Contador analógico: Possui opcional para contador analógico com 5 casas.
- ▶ Controle : Possui um botão interno que zera o contador.

Ambiente

- ▶ Temperatura de Operação : - 15°C a 55°C (sem condensação).
- ▶ Temperatura para estocagem : - 20°C a 60°C (sem condensação).
- ▶ Faixa de umidade para funcionamento : 0 a 95% (sem condensação).
- ▶ Ventilação : Não exige ventilação.

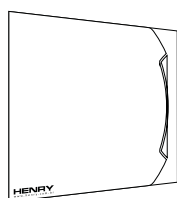
Mecânica

- ▶ Altura: 114,6 cm.
- ▶ Profundidade: 34,12 cm.
- ▶ Largura da base: 27,66 cm.
- ▶ Comprimento: 103,6 cm.



Unidade: centímetro

Itens que acompanham o produto



CD com software para configuração